



LAPORAN PENCAPAIAN TAHUN 2023

UniMAP 2025

ISI KANDUNGAN

Ucapan Aluan Naib Canselor	4
Misi & Visi	5
Laporan pencapaian Teras Utama & Teras Pemangkin	6 - 45



UCAPAN ALUAN NAIB CANSOLOR

UniMAP 2025 adalah respons universiti terhadap perkembangan teknologi dan agenda lestari. Pada masa yang sama pelan ini ialah pendekatan proaktif dalam memastikan Universiti Malaysia Perlis kekal relevan dalam agenda pembangunan Negara menjelang tahun 2025 dan seterusnya. Untuk kejayaan matlamat strategik UniMAP 2025, kita juga memberi tumpuan kepada faktor kejayaan kritikal, yang selain kewangan, juga merangkumi pemantapan kapasiti bakat dan infrastruktur. Objektif strategik dan indikator yang ditetapkan dalam pelan UniMAP 2025 menggambarkan komitmen UniMAP untuk mencapai hasrat Visi dan Misi universiti. Kesemua petunjuk prestasi utama (KPI) yang ditetapkan pada peringkat nasional telah diintegrasikan dengan KPI UniMAP 2025. Maka, melalui pelan ini, warga UniMAP akan dapat melihat keseluruhan strategi universiti yang bersifat holistik dan bersepadu. Pelaksanaan inisiatif dalam UniMAP 2025 InsyaAllah akan membawa UniMAP kepada kejayaan yang diidam-idamkan. Saya yakin cita-cita besar UniMAP akan dicapai, dengan usaha semua warga universiti. Marilah kita mengorak langkah untuk kesejahteraan UniMAP.



**Prof. Dato' Ts. Dr. Zaliman Bin Sauli
Naib Canselor UniMAP**

Misi & Visi

MISI

Melahirkan insan kamil yang menyumbang kepada agenda pembangunan dan daya saing industri negara.

VISI

Universiti Teknikal yang berdaya saing di persada antarabangsa.

NILAI TERAS

Ilmu, Keikhlasan, Kecemerlangan

TERAS UniMAP 2025 TAHUN 2023



PENCAPAIAN UniMAP 2025 TAHUN 2023


PENUNJUK

PENCAPAIAN

0 - 59.99%





60% Hingga 94.99%

95% Ke Atas


























Teras Pengukuhan Akademik



















OBJEKTIF STRATEGIK: (OS1) MENJADI INSTITUSI TVET YANG TERNAMA (98.8%)

KOD SO	KPI	SASARAN 2023	PENCAPAIAN	SASARAN 2024	SASARAN 2025
01:OS1:1	<p>Peratus program TVET yang ditawarkan</p> 	65	61.9 (26/42)	67	70
01:OS1:2	<p>Bilangan kursus/program yang memberi nilai tambah kepada kompetensi pelajar</p> 	5	7	7	10
01:OS1:3	<p>Bilangan aktiviti libatsama dengan rakan strategik dan komuniti TVET tempatan dan antarabangsa</p> 	30	38	35	40
01:OS1:4	<p>Bilangan program Pembelajaran Sepanjang Hayat (PSH) yang memenuhi permintaan industri semasa</p> 	80	174	25	30




OBJEKTIF STRATEGIK: (OS2) MELAKSANAKAN KERANGKA PENDIDIKAN FLEKSIBEL UniMAP (100%)

KOD SO	KPI	SASARAN 2023	PENCAPAIAN	SASARAN 2024	SASARAN 2025
01:OS2:1	<p>Bilangan kursus yang dibangunkan bagi memenuhi Kerangka Pendidikan Fleksibel</p>      	382	413	660	1,040
01:OS2:2	<p>Bilangan program akademik yang dibangunkan bagi memenuhi Kerangka Pendidikan Fleksibel</p>     	10	11	20	30
01:OS2:3	<p>Bilangan pelajar yang mengikuti Kerangka Pendidikan Fleksibel</p>      	175	823	315	670
01:OS2:4	<p>Bilangan staf akademik tersedia untuk Kerangka Pendidikan Fleksibel</p>      	786	811	1,182	1,626





OBJEKTIF STRATEGIK: (OS3) MENAWARKAN PROGRAM YANG KOMPETITIF (77.7%)

KOD SO	KPI	SASARAN 2023	PENCAPAIAN	SASARAN 2024	SASARAN 2025
01:OS3:1	<p>Peratus program TVET yang memenuhi syarat minimum 30% tenaga pengajar yang mempunyai kompetensi/pensijilan profesional</p>      	50	50 (13/26)	73	100
01:OS3:2	<p>Peratus program TVET yang memenuhi syarat 100% tenaga pengajar yang mempunyai pengalaman industri minimum 2 tahun</p>      	4	3.85 (1/26)	25	50
01:OS3:3	<p>Peratus pensyarah TVET yang memiliki Sijil Pendidik Profesional TVET</p>      	2	0.49 (2/406)	4	8

OBJEKTIF STRATEGIK: (OS3) MENAWARKAN PROGRAM YANG KOMPETITIF (77.7%)

KOD SO	KPI	SASARAN 2023	PENCAPAIAN	SASARAN 2024	SASARAN 2025
01:OS3:4	<p>Peratus program kejuruteraan yang memenuhi syarat minimum tenaga pengajar berkelayakan Jurutera Profesional (Ir)</p> 	100	85.71 (12/14)	100	100
01:OS3:5	<p>Bilangan program akademik yang menyediakan laluan kepada pelajar untuk mendapat sekurang-kurangnya satu sijil kompetensi sebelum berijazah</p> 	8	6	10	12
01:OS3:6	<p>Bilangan program 2u2i/3u1i</p> <p>(OBB)</p> 	7	6	8	9

OBJEKTIF STRATEGIK: (OS4) MEMASTIKAN ENROLMEN PELAJAR YANG MAMPAN (85.6%)

























KOD SO	KPI	SASARAN 2023	PENCAPAIAN	SASARAN 2024	SASARAN 2025
01:OS4:1	Peratus pelajar yang berjaya mendaftar untuk mengikuti pengajian di peringkat prasiswazah 	90	82.72 (3,036/3,670)	95	100
01:OS4:2	Bilangan pelajar yang berjaya mendaftar untuk mengikuti pengajian di peringkat pascasiswazah 	240	224	300	390
01:OS4:3	Bilangan enrolmen pelajar antarabangsa yang mendaftar untuk mengikuti pengajian di UniMAP (OBB) 	564	322	606	647
01:OS4:4	Peratus enrolmen pelajar dalam program TVET di Universiti Awam (OBB) 	40	41.23 (4,558/11,056)	40	50

**OBJEKTIF STRATEGIK: (OS5) MENYEDIAKAN KEMUDAHAN DAN SISTEM
AKADEMIK BERTARAF DUNIA (100%)**

KOD SO	KPI	SASARAN 2023	PENCAPAIAN	SASARAN 2024	SASARAN 2025
01:OS5:1	<p>Bilangan fasiliti/kemudahan makmal yang menyokong proses pembelajaran terkini</p> 	2	2	5	7

Teras
Pemeriksaan Penyelidikan, Inovasi
dan Pengkomersialan

**OBJEKTIF STRATEGIK: (OS1) MEMPERKASAKAN IMPAK PENYELIDIKAN
DI PERSADA ANTARABANGSA (84%)**

KOD SO	KPI	SASARAN 2023	PENCAPAIAN	SASARAN 2024	SASARAN 2025
02:OS1:1	<p>Peratus kolaborasi penyelidikan antarabangsa lestari yang berimpak</p>      	35	41.82 (46/110)	40	45
02:OS1:2	<p>Peratus penerbitan bersama institusi antarabangsa</p>      	40	34.07 (582/1,708)	50	60
02:OS1:3	<p>Peratus penerbitan jurnal berimpak tinggi (Q1 & Q2)</p>      	20	16.74 (286/1,708)	25	30
02:OS1:4	<p>Peratus staf menerbitkan buku dan bab dalam buku penyelidikan</p>      	13	6.91 (59/854)	15	17






OBJEKTIF STRATEGIK: (OS1) MEMPERKASAKAN IMPAK PENYELIDIKAN DI PERSADA ANTARABANGSA (84%)

KOD SO	KPI	SASARAN 2023	PENCAPAIAN	SASARAN 2024	SASARAN 2025
02:OS1:5	<p>Nilai <i>Field Weighted Citation Impact</i> (FWCI)</p> 	1	1	1	1
02:OS1:6	<p>Nisbah penerbitan dalam jurnal dan prosiding berindeks (bagi setiap staf)</p> <p>(OBB)</p> 	1:1.80	1:1.47	1:1.80	1:1.80
02:OS1:7	<p>Nisbah sitasi kumulatif bagi setiap staf akademik di UniMAP</p> <p>(OBB)</p> 	1:34.00	1:34.26	1:34.00	1:34.00

OBJEKTIF STRATEGIK: (OS2) MENGUKUHKAN EKOSISTEM PENYELIDIKAN YANG MAMPAN (80.9%)



















KOD SO	KPI	SASARAN 2023	PENCAPAIAN	SASARAN 2024	SASARAN 2025
02:OS2:1	<p>Bilangan makmal penyelidikan yang diiktiraf badan akreditasi</p> 	3	2	3	3
02:OS2:2	<p>Nisbah penyeliaan pascasiswazah (PhD) bagi setiap staf akademik yang mempunyai PhD</p> 	1:1.00	1:0.81	1:1.23	1:1.48
02:OS2:3	<p>Nilai perolehan geran tahunan</p>	RM 14,000,000.00	RM 10,605,814.95	RM 16,000,000.00	RM 18,000,000.00
02:OS2:4	<p>Peratus pensyarah yang menjadi penyelidik utama dalam geran penyelidikan (kebangsaan/ industri/ antarabangsa) (OBB)</p> 	60	72.48 (619/854)	60	60

OBJEKTIF STRATEGIK: (OS3) MEMACU INOVASI DAN PENGKOMERSIALAN (74.5%)






KOD SO	KPI	SASARAN 2023	PENCAPAIAN	SASARAN 2024	SASARAN 2025
02:OS3:1	Bilangan paten baharu yang diperolehi bagi setiap 200 staf akademik 	4	1	6	8
02:OS3:2	Peratusan paten baharu yang difailkan 	30	20 (22/110)	35	40
02:OS3:3	Nilai pendapatan daripada hasil pengkomersialan 	RM 70,000.00	RM 172,205.22	RM 90,000.00	RM 100,000.00
02:OS3:4	Peratus perolehan geran industri 	10	8.07 (1,129,205/14,000,000)	15	20
02:OS3:5	Bilangan syarikat start-up yang aktif 	2	2	3	4

TERAS
KESEJAHTERAAN PELAJAR



OBJEKTIF STRATEGIK: (OS1) KAMPUS MESRA PELAJAR YANG KONDUSIF (84.6%)

KOD SO	KPI	SASARAN 2023	PENCAPAIAN	SASARAN 2024	SASARAN 2025
03:OS1:1	<p>Tahap indeks kesejahteraan pelajar (peratus)</p>      	80	69.6	80	80
03:OS1:2	<p>Bilangan ruang kegiatan pelajar (Student Centre / Student Lounge)</p>      	6	19	6	6
03:OS1:3	<p>Bilangan kemudahan rekreasi</p>      	3	2	3	3





OBJEKTIF STRATEGIK: (OS2) MEMPERKASA KEBAJIKAN DAN PENGUPAYAAN PELAJAR (100%)

KOD SO	KPI	SASARAN 2023	PENCAPAIAN	SASARAN 2024	SASARAN 2025
03:OS2:1	<p>Jumlah dana untuk kebajikan pelajar (pelajar B40)</p> 	RM 500,000.00	RM 946,400.00	RM 600,000.00	RM 700,000.00
03:OS2:2	<p>Bilangan pelajar yang menerima bantuan</p> 	4,500	4,831	5,000	5,500
03:OS2:3	<p>Bilangan Program Penasihatian Dan Khidmat Kaunseling</p> 	44	53	48	52
03:OS2:4	<p>Bilangan program pembangunan kerjaya kepada pelajar</p> 	40	65	50	60
03:OS2:5	<p>Bilangan pelajar yang mengikuti sesi kaunseling / penasihatian</p> 	120	208	140	160




OBJEKTIF STRATEGIK: (OS3) MENAMBAHBAIK KEMAMPAKAN EKOSISTEM KEUSAHAWANAN (96.9%)

KOD SO	KPI	SASARAN 2023	PENCAPAIAN	SASARAN 2024	SASARAN 2025
03:OS3:1	<p>Jumlah peluang pekerjaan yang disediakan kepada pelajar</p> 	400	415	500	600
03:OS3:2	<p>Bilangan penyertaan pelajar dalam Ekosistem Keusahawanan</p> 	660	1,395	726	800
03:OS3:3	<p>Jumlah Jaringan Keusahawanan (agensi)</p> 	15	18	20	25
03:OS3:4	<p>Bilangan pelajar yang terlibat di dalam Keusahawanan berteraskan inovasi/Teknologi/digital</p> 	18	60	24	30

OBJEKTIF STRATEGIK: (OS3) MENAMBAHBAIK KEMAMPANAN EKOSISTEM KEUSAHAWANAN (96.9%)






KOD SO	KPI	SASARAN 2023	PENCAPAIAN	SASARAN 2024	SASARAN 2025
03:OS3:5	<p>Jumlah Penjanaan Dana/Geran Keusahawanan</p> 	RM 200,000.00	RM 256,400.00	RM 200,000.00	RM 250,000.00
03:OS3:6	<p>Peratus graduan yang bekerja sendiri pada tahun konvokesyen (OBB)</p> 	8	6	8	8
03:OS3:7	<p>Peratus graduan yang mendapat pekerjaan, melanjutkan pengajian, meningkatkan kemahiran atau menunggu penempatan pekerjaan pada tahun konvokesyen (OBB)</p> 	62	68	62	64
03:OS3:8	<p>Peratus graduan yang mendapat pekerjaan, menjadi usahawan, menunggu penempatan atau melanjutkan pengajian semasa konvokesyen (OBB)</p> 	87	97	95	95

**OBJEKTIF STRATEGIK: (OS4) PEMANTAPAN KEPIMPINAN DAN PEMBANGUNAN BAKAT
PELAJAR (100%)**

KOD SO	KPI	SASARAN 2023	PENCAPAIAN	SASARAN 2024	SASARAN 2025
03:OS4:1	<p>Jumlah pelajar yang terlibat dalam program jati diri dan kepimpinan</p> 	3,000	7,652	3,500	4,000
03:OS4:2	<p>Bilangan pelajar yang terlibat/menyertai program peringkat universiti/kebangsaan/antarabangsa</p> 	3,000	3,466	3,500	4,000
03:OS4:3	<p>Bilangan pelajar yang diiktiraf di peringkat universiti/kebangsaan/antarabangsa</p> 	200	385	250	300

TERAS PENGANTARABANGSAAN

OBJEKTIF STRATEGIK: (OS1) KETERLIHATAN ANTARABANGSA YANG TERSERLAH (92.6%)

KOD SO	KPI	SASARAN 2023	PENCAPAIAN	SASARAN 2024	SASARAN 2025
04:OS1:1	<p>Bilangan aktiviti pengantarabangsaan yang berimpak</p> 	115	143	125	135
04:OS1:2	<p>Bilangan pelajar institusi luar negara yang menyertai program mobiliti inbound antarabangsa</p> 	200	126	120	130
04:OS1:3	<p>Bilangan pelajar UniMAP yang menyertai program mobiliti outbound antarabangsa</p> 	200	236	230	270
04:OS1:4	<p>Bilangan staf institusi luar negara yang menyertai program mobiliti inbound antarabangsa</p> 	25	53	30	40
04:OS1:5	<p>Bilangan staf UniMAP yang menyertai program mobiliti outbound antarabangsa</p> 	70	279	80	90

OBJEKTIF STRATEGIK: (OS2) PEMERKASAAN IMEJ SEBAGAI UNIVERSITI ANTARABANGSA (100%)

KOD SO	KPI	SASARAN 2023	PENCAPAIAN	SASARAN 2024	SASARAN 2025
04:OS2:1	<p>Bilangan program akademik yang dilaksanakan dengan kerjasama institusi pengajian tinggi luar negara dalam pelbagai mod pembelajaran</p> 	4	4	6	8





OBJEKTIF STRATEGIK: (OS3) PERSEKITARAN BERORIENTASI GLOBAL (100%)

KOD SO	KPI	SASARAN 2023	PENCAPAIAN	SASARAN 2024	SASARAN 2025
04:OS3:1	<p>Bilangan aktiviti yang memberi pendedahan kepada pelajar dan staf UniMAP</p> 	40	63	45	50

TERAS

LIBAT SAMA & PEMBANGUNAN KOMUNITI




OBJEKTIF STRATEGIK: (OS1) PEMBUDAYAAN DAN TANGGUNGJAWAB SOSIAL YANG MAMPAN (100%)

KOD SO	KPI	SASARAN 2023	PENCAPAIAN	SASARAN 2024	SASARAN 2025
05:OS1:1	<p>Bilangan projek USR-SULAM yang dilaksanakan</p> 	100	144	120	140
05:OS1:2	<p>Peratusan program pengajian yang terlibat dalam program SULAM</p> 	40	44.44 (16/36)	45	50
05:OS1:3	<p>Bilangan penyertaan ahli komuniti dalam projek USR-SULAM</p> 	1,300	6,598	1,400	1,500
05:OS1:4	<p>Bilangan penyertaan pelajar dalam projek USR-SULAM</p> 	1,400	4,230	1,500	1,600

OBJEKTIF STRATEGIK: (OS1) PEMBUDAYAAN DAN TANGGUNGJAWAB SOSIAL YANG MAMPAN (100%)

KOD SO	KPI	SASARAN 2023	PENCAPAIAN	SASARAN 2024	SASARAN 2025
05:OS1:5	<p>Bilangan penyertaan staf dalam projek USR-SULAM</p> 	300	2,724	350	400
05:OS1:6	<p>Bilangan industri/agensi yang terlibat dalam projek USR-SULAM</p> 	70	356	80	90
05:OS1:7	<p>Nilai (RM) dana yang diperolehi daripada industri/agensi dalam projek USR-SULAM</p> 	RM 60,000.00	RM 366,858.30	RM 65,000.00	RM 70,000.00

OBJEKTIF STRATEGIK: (OS2) MEMACU KESEJAHTERAAN KOMUNITI (99.4%)




KOD SO	KPI	SASARAN 2023	PENCAPAIAN	SASARAN 2024	SASARAN 2025
05:OS2:1	<p>Bilangan geran penyelidikan komuniti</p> 	13	15	14	15
05:OS2:2	<p>Bilangan projek komuniti yang mempunyai ciri kelestarian dan berinovasi</p> 	12	13	18	24
05:OS2:3	<p>Bilangan penyertaan ahli komuniti dalam projek komuniti berimpak tinggi</p> 	140	432	160	180
05:OS2:4	<p>Bilangan penyertaan staf dalam projek komuniti berimpak tinggi</p> 	60	131	70	80

OBJEKTIF STRATEGIK: (OS2) MEMACU KESEJAHTERAAN KOMUNITI (99.4%)




KOD SO	KPI	SASARAN 2023	PENCAPAIAN	SASARAN 2024	SASARAN 2025
05:OS2:5	<p>Bilangan industri/agensi yang terlibat dalam projek komuniti berimpak tinggi</p> 	25	24	35	40
05:OS2:6	<p>Nilai (RM) dana yang diperolehi daripada industri/agensi dalam projek komuniti berimpak tinggi</p> 	RM 550,000.00	RM 1,510,847.00	RM 600,000.00	RM 650,000.00
05:OS2:7	<p>Peratusan Indeks Kesejahteraan Komuniti</p> 	80	89 (1/1)	85	90

**TERAS
KECEMERLANGAN BAKAT**




OBJEKTIF STRATEGIK: (OS1) MENINGKATKAN PROFESIONALISME STAF UNIVERSITI (96.7%)

KOD SO	KPI	SASARAN 2023	PENCAPAIAN	SASARAN 2024	SASARAN 2025
06:OS1:1	<p>Peratus staf akademik yang mempunyai kelayakan Technologist (Ts)</p> 	30	29.73 (201/676)	40	50
06:OS1:2	<p>Peratus staf akademik yang mempunyai kelayakan Jurutera Profesional (Ir)</p> 	10	9.09 (87/957)	11	12
06:OS1:3	<p>Peratus staf akademik yang berkelayakan PhD</p> 	70	70.74 (677/957)	75	80




OBJEKTIF STRATEGIK: (OS1) MENINGKATKAN PROFESIONALISME STAF UNIVERSITI (96.7%)

KOD SO	KPI	SASARAN 2023	PENCAPAIAN	SASARAN 2024	SASARAN 2025
06:OS1:4	<p>Peratus staf akademik antarabangsa</p> 	1.5	1.46 (14/957)	2	2
06:OS1:5	<p>Peratus staf akademik yang mempunyai minimum 2 tahun pengalaman industri dan berjaya berkongsi kepakaran</p> 	10	10.24 (98/957)	11	12
06:OS1:6	<p>Peratus bakat (akademik dan bukan akademik) dengan kelayakan profesional atau pengalaman industri (sekurang-kurangnya 6 tahun secara kumulatif)</p> <p>(OBB)</p> 	32	28.81 (314/1,090)	35	40



OBJEKTIF STRATEGIK: (OS2) MEMPERKASAKAN PEMBANGUNAN BAKAT DAN PENGUPAYAAN UNIVERSITI (100%)

KOD SO	KPI	SASARAN 2023	PENCAPAIAN	SASARAN 2024	SASARAN 2025
06:OS2:1	Peratus (%) staf akademik yang telah mencapai mata CPD berteraskan kompetensi 	70	78.91 (883/1,119)	80	90
06:OS2:2	Peratus (%) staf pentadbir yang telah mencapai mata CPD berteraskan kompetensi 	80	94.14 (209/222)	90	100
06:OS2:3	Peratus (%) staf pelaksana yang telah mencapai mata CPD berteraskan kompetensi	80	82.9 (640/772)	90	95
06:OS2:4	Peratus bakat (akademik dan bukan akademik) yang dilantik/diiktiraf sebagai pakar rujuk di dalam atau luar negara (OBB) 	18	21.01 (229/1,090)	30	40

OBJEKTIF STRATEGIK: (OS3) MENGUKUHKAN BAKAT KEPIMPINAN (82.7%)






KOD SO	KPI	SASARAN 2023	PENCAPAIAN	SASARAN 2024	SASARAN 2025
06:OS3:1	<p>Peratus bakat yang mengikuti dengan jayanya program kepimpinan universiti Fasa 1 Leadership Talk Series (LTS)</p> 	80	123 (123/100)	80	80
06:OS3:2	<p>Peratus bakat yang mengikuti dengan jayanya program kepimpinan universiti Fasa 2 Universiti Executive Program (UEP)</p> 	80	123 (123/100)	80	80
06:OS3:3	<p>Peratus bakat yang mengikuti dengan jayanya program kepimpinan universiti Fasa 3 Institutional Development Programme (IDP)</p> 	86	101.43 (71/70)	80	80

OBJEKTIF STRATEGIK: (OS3) MENGUKUHKAN BAKAT KEPIMPINAN (82.7%)




KOD SO	KPI	SASARAN 2023	PENCAPAIAN	SASARAN 2024	SASARAN 2025
06:OS3:4	<p>Peratus bakat yang mengikuti dengan jayanya program kepimpinan universiti Fasa 4 Individual Assessment Programme (IAP)</p> 	86	0	80	80
06:OS3:5	<p>Bilangan bakat yang menghadiri yang mengikuti dengan jayanya program kepimpinan anjuran AKEPT/Organisasi luar</p> 	25	24	25	25
06:OS3:6	<p>Bilangan calon yang telah berjaya diprofilkan bagi setiap jawatan strategik utama UniMAP</p> 	24	24	24	24

TERAS
PEMANTAPAN INFRASTRUKTUR

OBJEKTIF STRATEGIK: (OS1) MENUJU IMPLEMENTASI KAMPUS PINTAR (79.3%)





KOD SO	KPI	SASARAN 2023	PENCAPAIAN	SASARAN 2024	SASARAN 2025
07:OS1:1	Peraturan kesediaan infostruktur pelaksanaan Kampus Pintar 	40	59.3 (59/100)	70	100
07:OS1:2	Peraturan kesediaan infrastruktur pelaksanaan Kampus Pintar 	65	70.55 (71/100)	80	100
07:OS1:3	Peraturan implementasi aplikasi pintar 	40	38.55 (39/100)	70	100
07:OS1:4	Peraturan liputan pengawasan di laluan akses utama masuk dan keluar kampus 	100	0	100	100
07:OS1:5	Peraturan liputan kawasan pengawasan (Kampus Pauh Putra) 	50	50 (50/100)	100	100

OBJEKTIF STRATEGIK: (OS2) MENUJU KAMPUS UniMAP YANG MAMPAN (100%)






KOD SO	KPI	SASARAN 2023	PENCAPAIAN	SASARAN 2024	SASARAN 2025
07:OS2:1	<p>Bilangan aktiviti/program berteraskan amalan kelestarian</p> 	8	44	10	12
07:OS2:2	<p>Peratus pembangunan blueprint UniMAP Lestari</p> 	50	75 (75/100)	100	100
07:OS2:3	<p>Jumlah kawasan tumbuhan yang ditanam di kampus</p> 	4,047	4,047	4,047	4,047

TERAS
KELESTARIAN KEWANGAN

OBJEKTIF STRATEGIK: (OS1) PENGUKUHAN SUMBER KEWANGAN (85.4%)

KOD SO	KPI	SASARAN 2023	PENCAPAIAN	SASARAN 2024	SASARAN 2025
08:OS1:1	<p>Nilai pendapatan yang dijana melalui program akademik (yuran pengajian akademik)</p> 	RM 24,000,000.00	RM 21,110,948.11	RM 24,500,000.00	RM 25,000,000.00
08:OS1:2	<p>Nilai pendapatan yang dijana melalui program profesional akademik (cth:PDCE/Fakulti)</p> 	RM 1,800,000.00	RM 2,187,700.00	RM 2,000,000.00	RM 2,400,000.00
08:OS1:3	<p>Nilai pengewangan aset (sedia ada)</p> 	RM 175,000.00	RM 1,112,212.45	RM 200,000.00	RM 225,000.00
08:OS1:4	<p>Nilai penjanaan melalui syarikat universiti/syarikat terbitan/spin off</p> 	RM 100,000.00	RM 210,741.42	RM 150,000.00	RM 200,000.00
08:OS1:5	<p>Nilai dana wakaf yang diperolehi</p> 	RM 250,000.00	RM 90,282.92	RM 750,000.00	RM 1,000,000.00

OBJEKTIF STRATEGIK: (OS1) PENGUKUHAN SUMBER KEWANGAN (85.4%)

KOD SO	KPI	SASARAN 2023	PENCAPAIAN	SASARAN 2024	SASARAN 2025
08:OS1:6	Nilai dana endowmen yang diperoleh 	RM 250,000.00	RM 142,705.60	RM 750,000.00	RM 1,000,000.00
08:OS1:7	Nilai dana zakat yang diperoleh 	RM 750,000.00	RM 1,759,565.50	RM 750,000.00	RM 1,000,000.00
08:OS1:8	Nilai penajaan Pusat Tanggungjawab/Universiti 	RM 450,000.00	RM 1,952,826.54	RM 360,000.00	RM 400,000.00
08:OS1:9	Nilai hadiah/sumbangan tunai yang diperoleh 	RM 200,000.00	RM 4,982,979.54	RM 240,000.00	RM 280,000.00
08:OS1:10	Peraturan penajaan pendapatan berbanding jumlah belanja operasi keseluruhan (OBB) 	23	16.65 (52,868,553/317,452,160)	25	25

Kejayaan UniMAP 2025

amat bergantung kepada kesepakatan semua warga UniMAP dan interaksinya dengan semua pihak yang relevan dari dalam dan luar Universiti. Walaupun pelan ini khusus dibangun dan dilaksanakan pada peringkat universiti, hasilnya mempunyai kesan bukan sahaja kepada pelajar dan staf, tetapi juga kepada komuniti, industri dan Negara amnya. Kejayaan UniMAP 2025 menuntut kepada kefahaman semua warga UniMAP tentang aspirasi universiti dan keperluan-keperluan yang penting untuk mencapai KPI yang ditetapkan. Pelataan KPI kepada semua fakulti dan pusat tanggungjawab membolehkan semua warga menyumbang kepada kejayaan UniMAP 2025 melalui strategi, inisiatif dan aktiviti yang mantap dan bersepadu.





Pusat Pengurusan Strategi dan Kualiti (SQM)

Universiti Malaysia Perlis (UniMAP)
Aras 3, Canselori Tuanku Syed Sirajuddin
Kampus Alam UniMAP Pauh Putra
02600 Arau Perlis, Malaysia

04 - 941 4131 | sqmc@unimap.edu.my | <https://sqm.unimap.edu.my/>

